



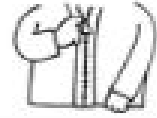










Nombre _____




Diftongos *io, iu, ie*

 Lee las palabras. Encierra en un círculo el dibujo que va con la palabra.

1. premio		
2. cierre		
3. preciosa		
4. ciudad		
5. siete		
6. camión		

Nombre _____

Diftongos *io, iu, ie*

 Lee las palabras del recuadro. Escribe la palabra que va con el dibujo. Luego separa cada palabra en sílabas.

cielo	piedra	ciervo	subió	dolió
-------	--------	--------	-------	-------

1.



2.



3.



4.



5.



S

Lo que sé

Q

Lo que quiero saber

A

Lo que aprendí

E

Evidencia


Nombre _____



Repasar los diptongos *ia, ua, ue, ñe*

Animales acrobáticos

Fonética: Foco en diptongos *ia, ua, ue, ñe*


 Elige una palabra del recuadro para nombrar los dibujos. Escribe la palabra.

cigüeña huevo familia cuadro sueño abuelo

1.



2.



3.



4.



5.



6.





Nombre _____

Ortografía: Palabras con los diptongos *io, iu, ie*

Animales acorados
Ortografía: Diptongos *io, iu, ie*

Palabras de ortografía

ciegos
ciudad
espacio
diez
medio
patio
pie
silencio
tiene
vieron

 Escribe la palabra de ortografía que tiene el diptongo *iu*.

1. _____

 Escribe las palabras de ortografía que tienen el diptongo *ie*.


2. _____

3. _____

4. _____

5. _____

6. _____

 Escribe las palabras de ortografía que tienen el diptongo *io*.

7. _____

8. _____

9. _____


10. _____

Nombre _____



Animales asombrosos
Ortografía: Diftongos *io, iu, ie*

Ortografía: Palabras con los diptongos *io, iu, ie*

 Escribe la palabra de ortografía que corresponde con cada clave.

1. Opuesto de *rápido*

2. Viene después del nueve

3. Opuesto de *ruido*

4. Parte del cuerpo

5. Espacio en una casa
al aire libre

6. Lugar donde hay casas,
edificios y calles

Palabras de ortografía

ciegos
ciudad
espacio
diez
medio
patio
pie
silencio
tiene
vieron

Nombre _____




Ortografía: Palabras con los diptongos *io, iu, ie*

Animales asombrosos
Ortografía: Diptongos *io, iu, ie*

Palabras de ortografía

- ciegos
- ciudad
- espacio
- diez
- medio
- patio
- pie
- silencio
- tiene
- vieran

 Escribe la palabra de ortografía que completa las oraciones.

1. Cuando nacieron, los perritos eran _____

_____ pero ahora todos ven muy bien.

2. La jirafa _____ un cuello
muy largo. _____

3. Me gustaría que mis amigos _____
mi bicicleta nueva.

4. Mi casa queda a _____ camino entre la escuela y
el parque. _____

5. Mis tíos viven en una gran _____

6. ¿Por qué no salimos a jugar al _____?

Diptongos *ai*, *ay*, *au*, *oi*, *oy*

Un síbato para Willie
Fonética: Diptongos ai, ay, au, oi, oy

 Encierra en un círculo la palabra que va con el dibujo.

1.



bailar tocar

2.



bocina boina

3.



fruta flauta

4.



astuto autobús

5.



oigo soy

6.



hay hoy

Nombre _____


Diptongos *ai, ay, au,* *oi, oy*

Un sillabato para Willie
Fonética: Diptongos *ai, ay, au, oi, oy*

 Encierra en un círculo la oración que va con el dibujo.

1. —Oigan, hay helado de vainilla.

—Oigan todos: ¡A las seis hay una fiesta!




2. ¡Qué lindo paisaje!

¡Qué linda ciudad!



3. Hoy Paula me regaló un libro.

Hoy mi papá me trajo este pequeño baúl.




4. Mi mamá sacó boletos para ir a Uruguay.

Mi mamá siempre baila en competencias.



5. ¡Ay! Ese autobús que pasó los dejó muy sucios.

Estoy contenta de que no se ensuciaran.



Nombre _____



Repasar los diptongos *io, iu, ie* y los diptongos *ai, ay, au,* *oi, oy*

Un síbato para Willie

Facilita: Repasar los diptongos *io, iu, ie* y los diptongos *ai, ay, au, oi, oy*



Lee las palabras. Encierra en un círculo el diptongo que está en la palabra.

1.

sauna
iu au

2.

pie
ay ie

3.

premio
io oi

4.

baile
ay ai

5.

ciudad
au iu

6.

androide
oi io

Nombre _____



Diptongos *ei*, *ey*, *ui*, *uy*, *üi*

Los árboles son plantas
Fonética: Diptongos *ei*, *ey*, *ui*, *uy*, *üi*


 Encierra en un círculo la palabra que nombra el dibujo.

1.



virrey peinado

2.



rey ley

3.




paquete pingüino

4.



viento aceituna

5.

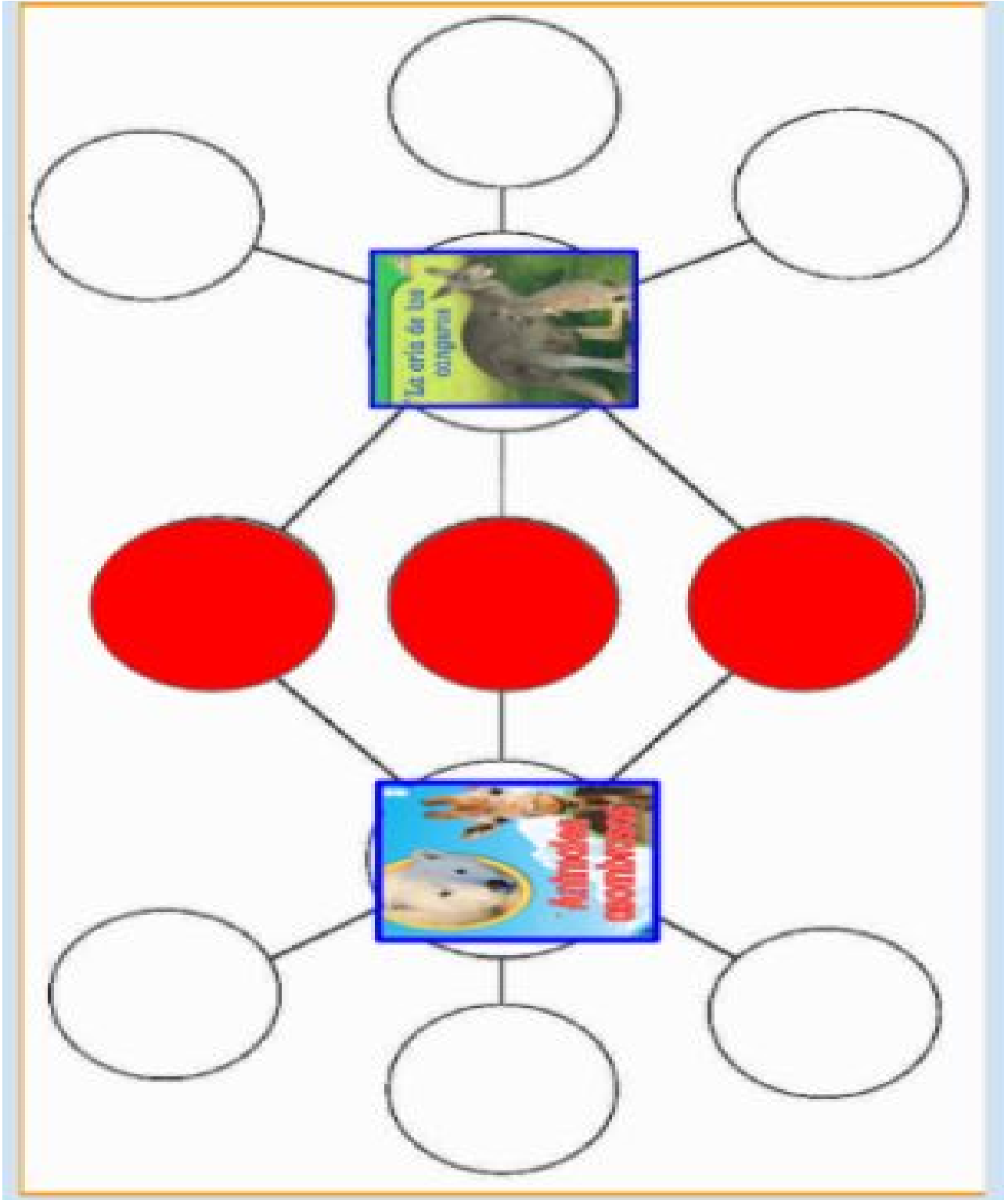


rio ruinas

6.




aceite afeite



Nombre _____

Prefijos *des-*, *re-*

¡Hola, Señor Mosca!
Fonética: Prefijos *des-*, *re-*

 Escribe un prefijo del recuadro para completar las palabras.

des- re-

1.



_____ cansar

2.



_____ cortar

3.



_____ cuidado

4.



_____ pintar

5.



_____ leer

6.



_____ abrochar



Nombre _____

Ortografía: Prefijos *in-*, *im-*



Escribe las palabras de ortografía que empiezan con *in-*.

- | | |
|----------|----------|
| 1. _____ | 2. _____ |
| _____ | _____ |
| 3. _____ | 4. _____ |
| _____ | _____ |
| 5. _____ | 6. _____ |



Escribe las palabras de ortografía que empiezan con *im-*.


- | | |
|----------|-----------|
| 7. _____ | 8. _____ |
| _____ | _____ |
| 9. _____ | 10. _____ |

Palabras de ortografía

- impago
- impar
- inactiva
- imposible
- incómodo
- inquieto
- intento
- intranquilo
- inaccesible
- impensable

Encierra en un círculo la palabra que haga juego con la ilustración.

1.



inalcanzable

inolvidable

2.



desorientado

impago

3.



reabrir

impermeable

4.



rehacer

imbatible

5.



desprolijo

reconstruir

6.



inaceptable

desinflar

